



# Об итогах деятельности Управления образования и подведомственных образовательных организаций в 2018 году и задачах на 2019 год

Горбунова Любовь Владимировна, начальник  
Управления образования администрации  
Озерского городского округа  
23.01.2019



Указ Президента Российской Федерации от 28 апреля 2008 года № 607 «Об оценке эффективности деятельности органов местного самоуправления городских округов и муниципальных районов»



## Доведение средней заработной платы педагогических работников образовательных организаций (Указы Президента РФ от 07.05.2012 № 597 и от 01.06.2012 № 761)

Образовательные организации, подведомственные Управлению образования	2018 год (план в соответствии с соглашением, заключенным с МОиН Челябинской области), руб.	2018 (факт), руб.
Дошкольные ОО	<b>29 149</b>	<b>29 731</b>
Общеобразовательные ОО	<b>35 108</b>	<b>36 393</b> (в том числе учителя - <b>38 473</b> )
Организации дополнительного образования	<b>100%</b> средней заработной платы учителей общеобразовательных учреждений	<b>38 475</b>



## Дошкольное образование

Индикативный показатель

2017 год

2018 год

Доля детей 1-7 лет,  
охваченных дошкольным  
образованием

**88,1%**

**89,6%**

Доля детей до 3-х лет,  
охваченных дошкольным  
образованием

**58,1%**

**56,0%**

Доля детей 3-7 лет,  
охваченных дошкольным  
образованием

**100%**

**100%**



## Дошкольное образование

Ключевая задача на уровне Челябинской области и Российской Федерации – до 2021 года создание дополнительных мест и 100% обеспечение дошкольным образованием детей в возрасте до 3 лет.





# Общее образование

**Индикативный показатель** - доля муниципальных общеобразовательных организаций, в которых создана универсальная безбарьерная среда для получения детьми-инвалидами и детьми с ограниченными возможностями здоровья качественного образования, в общем количестве муниципальных общеобразовательных организаций.

**2017 год – 35%**

ОО №№27, 29,30, 34,  
35, 36, 41.

**2018 год – 35%**

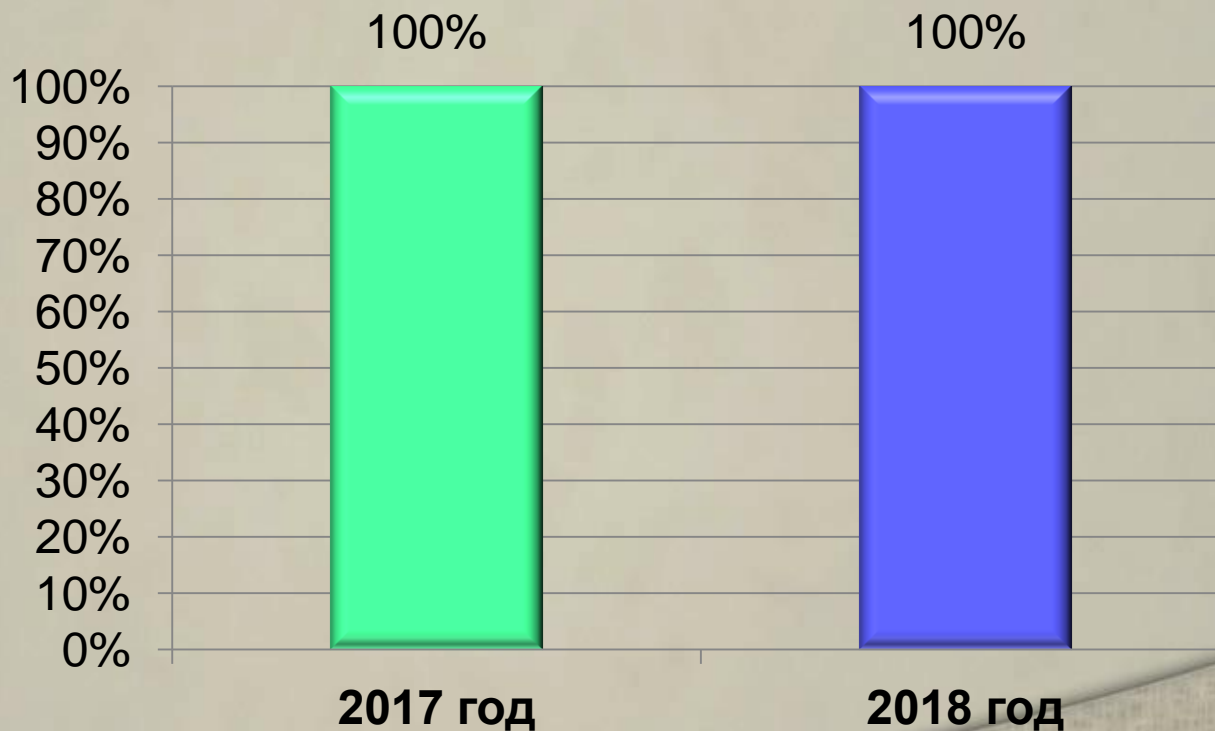
ОО №№27, 29,30, 34,  
35, 36, 41.





## Общее образование


**Индикативный показатель** - доля детей с ограниченными возможностями здоровья и детей-инвалидов, которым созданы условия для получения качественного общего образования (в том числе с использованием дистанционных образовательных технологий), в общей численности детей с ограниченными возможностями здоровья и детей-инвалидов школьного возраста.





## Общее образование

**Индикативный показатель** - удельный вес численности обучающихся, занимающихся в первую смену, общеобразовательных организациях, расположенных на территории Озерского городского округа), в общей численности обучающихся в общеобразовательных организациях, расположенных на территории Озерского городского округа.



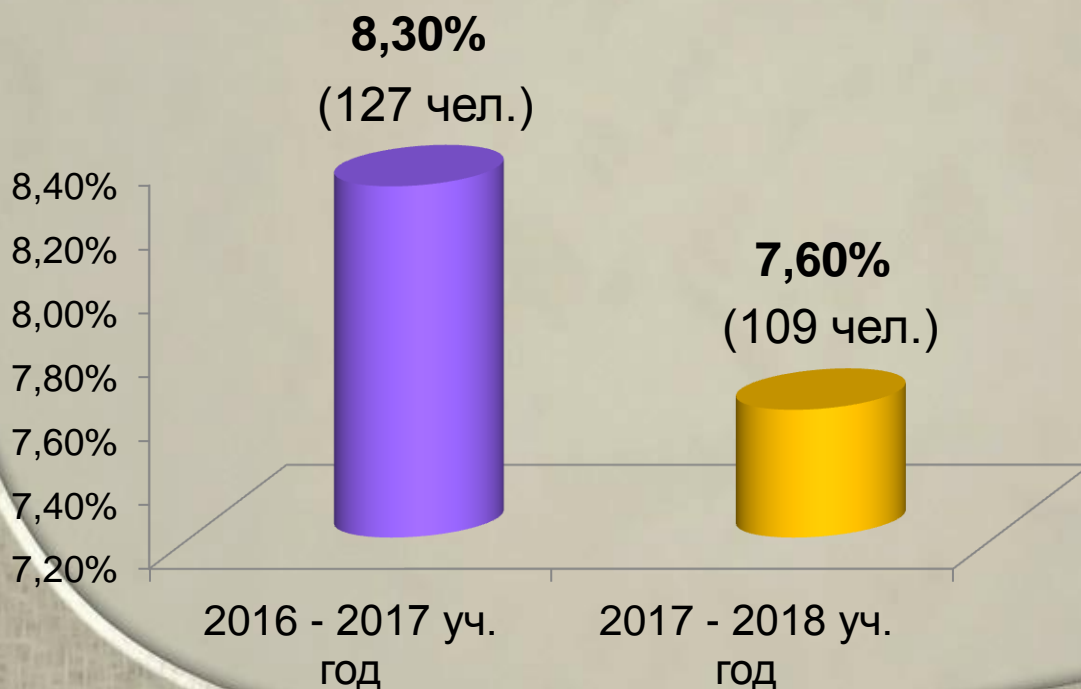




# Общее образование

## Олимпиадное движение

**Индикативный показатель** - доля обучающихся 9-11 классов общеобразовательных организаций, принявших участие в региональных этапах олимпиад школьников по общеобразовательным предметам, в общей численности обучающихся 9-11 классов общеобразовательных организаций.



**Областной показатель на период с 2018 по 2022 годы должен составлять 8,5%.**



# Общее образование

## Олимпиадное движение

Наименование показателя	2016 - 2017 уч. год	2017 - 2018 уч. год
Доля победителей и призеров Озерского городского округа, из числа обучающихся, принявших участие в региональных этапах олимпиад школьников по общеобразовательным предметам, из них:	<b>3,4%</b> (23 чел.)	<b>2,8%</b> (18 чел.)
- победители	<b>4</b> (биология - №23, французский язык - №23, химия - №23, №38)	<b>4</b> (английский язык - №39, биология - №23, ОБЖ -№38, химия - №23)
- призеры	<b>19</b>	<b>14</b>
Доля победителей и призеров Озерского городского округа, из числа обучающихся, принявших участие в заключительных этапах олимпиад школьников по общеобразовательным предметам, из них:	<b>100%</b> (1 чел.)	<b>50 %</b> (2 чел.)
- победители	<b>0</b>	<b>1</b> (химия - №23)
- призеры	<b>1</b> (химия - №38)	<b>0</b>



# Общее образование

**ГИА - 2018**

Доля лиц, успешно прошедших государственную итоговую аттестацию по образовательным программам основного общего образования и получивших аттестат **об основном общем образовании**

2017 год  
**99,85%**

2018 год  
**99,58%**

Доля лиц, не прошедших государственную итоговую аттестацию по образовательным программам основного общего образования и не получивших аттестат **об основном общем образовании**

2017 год  
**0,15%**  
(МБОУ СОШ №25 - 1 чел.)

2018 год  
**0,42%**  
(МБСУВОУ «Школа № 202»  
– 3 чел.)



# Общее образование

**ГИА - 2018**

Доля лиц, успешно прошедших государственную итоговую аттестацию по образовательным программам среднего общего образования и получивших аттестат **о среднем общем образовании**

2017 год  
**100%**

2018 год  
**99,73%**

Доля лиц, не прошедших государственную итоговую аттестацию по образовательным программам среднего общего образования и не получивших аттестат **о среднем общем образовании**

2017 год  
**0%**

2018 год  
**0,27%**  
(МБОУ СОШ №38 – 1 чел.)



# Общее образование

## ГИА - 2019

Утверждены новые порядки проведения государственной итоговой аттестации в 9-х и 11-х классах.

В обоих порядках выделены периоды проведения ГИА - досрочный, основной и дополнительный (сентябрьский).

**ГИА-9** - итоговое собеседование по русскому языку.

### **ГИА-11:**

- ✓ ЕГЭ по китайскому языку;
- ✓ ЕГЭ по информатике и ИКТ - в компьютерной форме;
- ✓ ЕГЭ по математике – можно изменить выбранный ранее уровень для повторной сдачи экзамена при получении неудовлетворительного результата.





# Общее образование

## Обеспеченность учебниками на 01.10.2018

ОО	% обеспеченности на 25.12.17	% обеспеченности на 01.10.18	разница (+/-)
№ 21	75,73	80,50	4,77
№ 22	72,34	85,34	13,0
№ 23	45,2	62,50	17,30
№ 24	57,97	70,82	12,85
№ 25	74,53	83,73	9,20
№ 27	78,17	82,48	4,31
№ 29	85,53	88,08	2,55
№ 30	76,49	92,25	15,76
№ 32	98,55	100	1,45
№ 33	87,62	97,37	9,75
№ 34	89,56	91,24	1,68
№ 35	79,4	85,37	5,97
<b>№ 36</b>	<b>95,17</b>	<b>92,53</b>	<b>- 2,64</b>
№ 37	91,2	98,49	7,29
№ 38	87,45	91,0	3,55
№ 39	67,74	71,90	4,16
№ 41	81,0	98,90	17,90
№ 201	54,67	57,05	2,38
№ 202	68,27	81,75	13,48
<b>Итого по ОГО</b>	<b>82,49</b>	<b>89,39</b>	<b>6,90</b>



## Дополнительное образование

### Индикативный показатель

2017 год

2018 год

Доля детей в возрасте 5 – 18 лет, охваченных дополнительным образованием

77,2%

78,2%

Доля обучающихся, охваченных дополнительным образованием в общеобразовательных организациях

53,2%

56,9%

Доля воспитанников, охваченных дополнительным образованием в дошкольных образовательных организациях

49,4%

60,7%



# Дополнительное образование

***Перспективы развития дополнительного образования в Челябинской области на 2019 год и далее***

- обеспечение к 2025 году охвата не менее 75% детей в возрасте от 5 до 18 лет.





## Летний отдых и оздоровление детей

Наименование показателя	2017 год	2018
Процент охвата всеми формами отдыха, оздоровления и трудовой занятости детей.	56,4%	<b>62,53%</b>
В том числе:		
процент охвата детей, состоящих на учете в ОВД, организованными формами отдыха и занятости.	64,5%	<b>81,8%</b>







## Воспитательно-профилактическая работа

Доля несовершеннолетних, совершивших **преступления**, за которые **не наступил возраст уголовной ответственности**, в общей численности несовершеннолетних

- 2017 год – 0,14%
- 2018 год – 0,13%

Доля несовершеннолетних, совершивших **преступления**, за которые **наступил возраст уголовной ответственности**, в общей численности несовершеннолетних

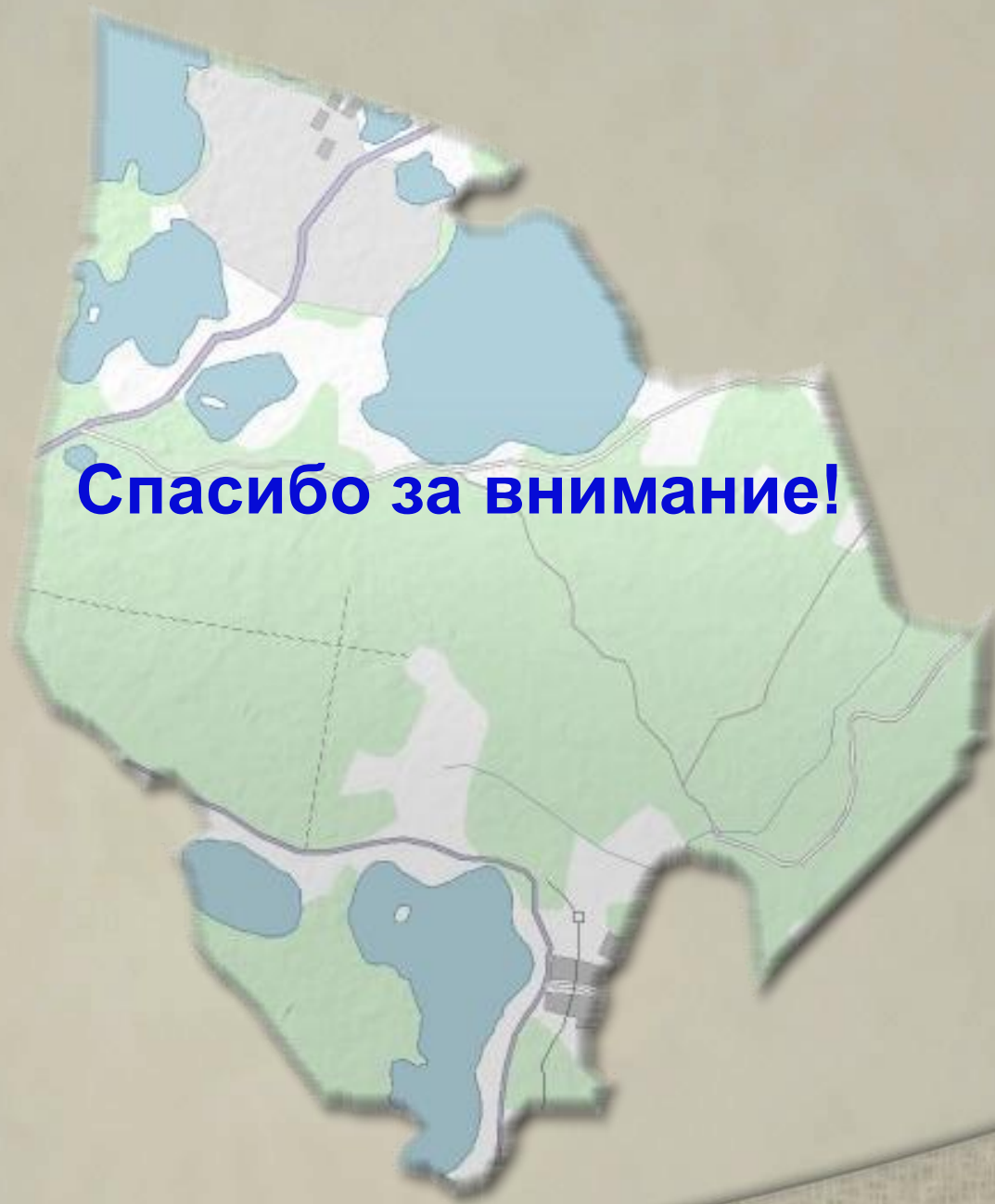
- 2017 год – 0,05%
- 2018 год – 0,05%





## Ключевая задача на 2019 год

Консолидация всех усилий по обеспечению гарантий предоставления качественного дошкольного, общего и дополнительного образования в соответствии с действующими нормативными правовыми актами муниципального, регионального и федерального уровней.



**Спасибо за внимание!**