


# ***Качество образования: состояние, проблемы, перспективы развития***

26 августа 2015

*Барабас Андрей Александрович,  
начальник Управления образования администрации  
Озерского городского округа*




## **Целевые показатели контроля за деятельностью отрасли «Образование»**

- Охват детей 1-7 лет дошкольным образованием (%)
- Доля лиц успешно прошедших ГИА по образовательным программам основного общего образования и получивших аттестат об основном общем образовании (%)
- Доля лиц успешно прошедших ГИА по образовательным программам основного общего образования и получивших аттестат об среднем общем образовании (%)
- Удельный вес обучающихся в соответствии с новыми требованиями ФГОС в общей численности обучающихся в организациях общего образования (%)
- Доля детей, охваченных образовательными программами дополнительного образования, в общей численности детей от 5 до 18 лет (%)



Федеральный закон  
от 29.12.2012 года  
№ 273-ФЗ  
«Об образовании в  
Российской Федерации»





**2014 год**

По результатам проверки Управлением в сфере надзора и контроля МОиН Челябинской области система образования Озёрского городского округа **признана полностью соответствующей требованиям** федерального законодательства в области образования.








## *Ключевая задача*

*Повышение уровня юридической компетенции руководящих и педагогических работников системы образования, завершение процесса перехода на нормы нового федерального и регионального законодательства в сфере образования, завершение лицензирования дополнительных общеразвивающих образовательных программ, реализуемых муниципальными образовательными организациями.*




# Оптимизация сети образовательных учреждений Озёрского городского округа 2011-2015гг.

Образовательные организации	2010	2011	2013
Дошкольные	17	16	14
Общеобразовательные	13	13	13
Специальные (коррекционные)	4	4	4
Вечернее (сменное)	1	1	1
Специальное учебно-воспитательное учреждение открытого типа для детей и подростков с девиантным поведением	1	1	1
Оздоровительное образовательное учреждение санаторного типа для детей, нуждающихся в длительном лечении	1	1	1
Учреждения дополнительного образования детей	6	6	4

43


42

38



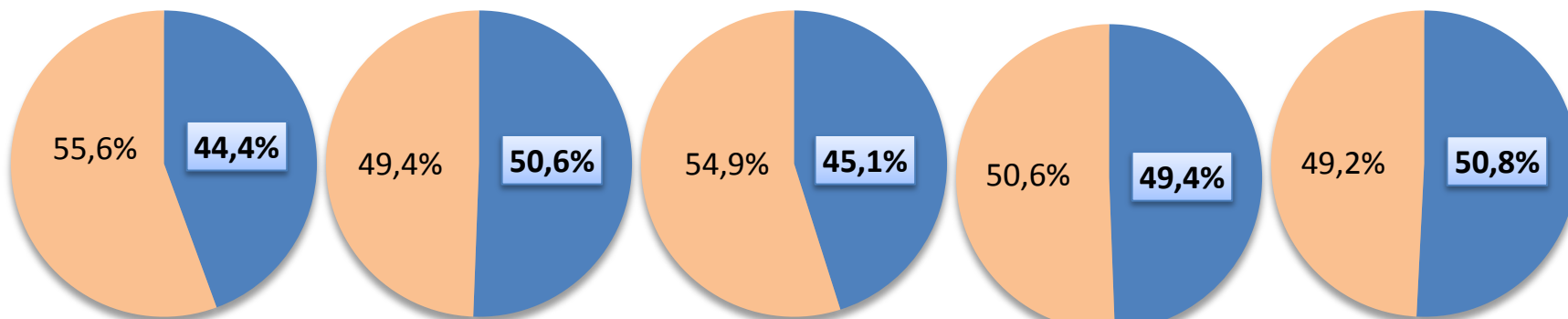
# *Финансирование образования 2011-2015 гг.*





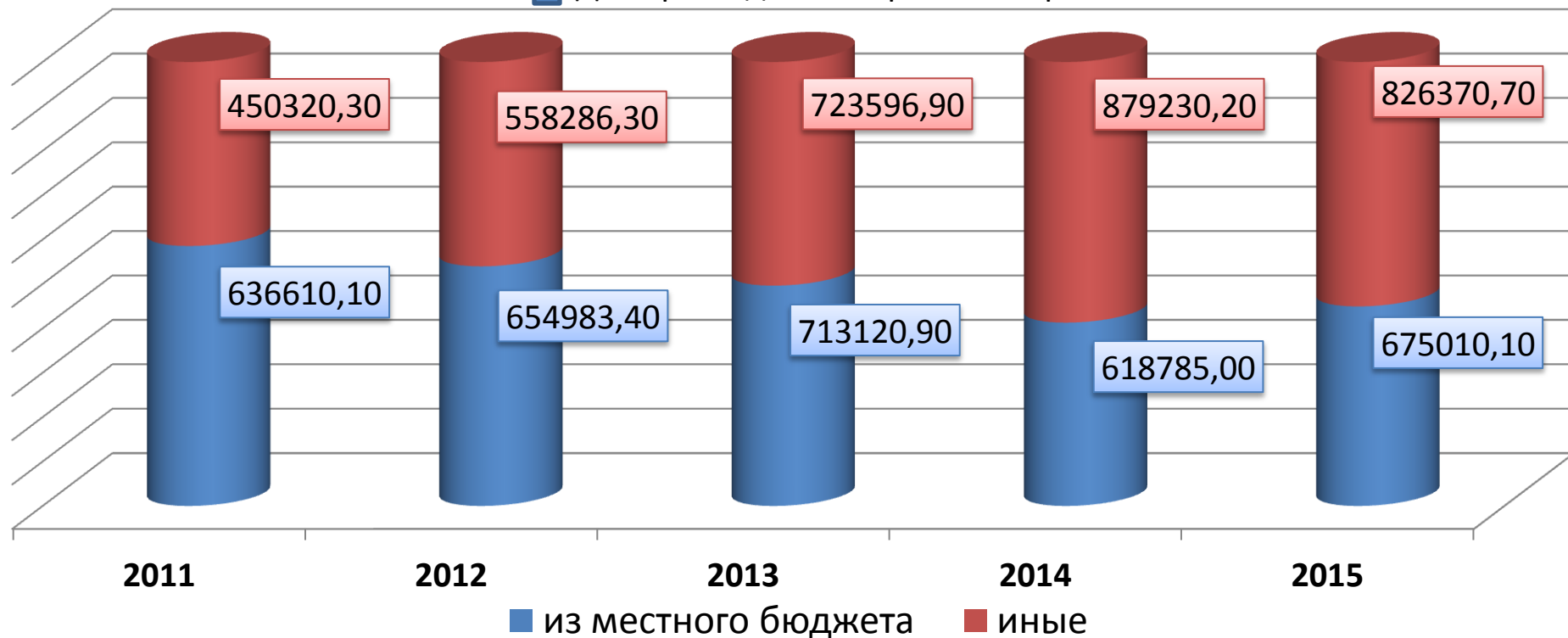
## Финансирование отрасли «Образование» в Озёрском городском округе 2011-2015 гг.

Местный бюджет




Местный бюджет

■ Доля расходов на отрасль «Образование»




■ из местного бюджета ■ иные





## *Ключевая задача*

*В ближайшей перспективе предстоит перейти от программно-целевого к проектно-целевому принципу формирования бюджета отрасли.*




## Капитальные ремонты и реконструкция



В ноябре 2013 года сдан в эксплуатацию после капитального ремонта бассейн «Дельфин» МБУ ДО «ДЮСШ»



В августе 2015 года сдано в эксплуатацию реконструированное здание МБСКОУ СКОШ №29



# Капитальные ремонты и реконструкция



Школа №21



Школа №25



Школа №21



Лицей №39

Лицей №39

Школа №29




Школа №29



## *Ключевая задача*

*В краткосрочной перспективе Управлению образования необходимо выйти с инициативой о выделении в отдельное юридическое лицо городской психолого-медико-педагогической комиссии и базового межшкольного методического центра, наделить их отдельными помещениями и организовать функционирование данных организаций в соответствии с действующим федеральным законодательством об образовании.*

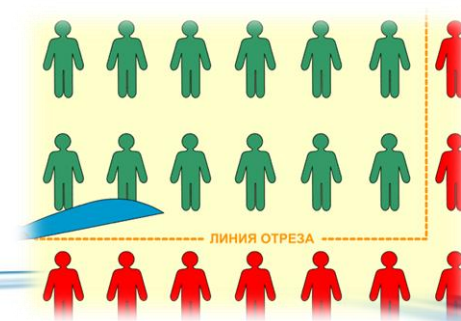





## Оптимизация штатов 2011-2015гг.

	2011	2012	2013	2014	на 01.07.2015г.	ИТОГО
<b>МБОУ</b>	2219	2219	2152,25	2250,5	2213,75	<b>-5,25</b>
<b>МБДОУ</b>	2145	2128,75	2131,75	1941,5	1929,5	<b>-215,5</b>
<b>МБОУДО</b>	504,5	492,75	496,75	523	494,5	<b>-10,0</b>
<b>ВСЕГО</b>	4868,5	4840,5	4780,75	4715	4637,75	<b>-230,75</b>

прим.: данные представлены в штатных единицах (в ставках)






## *Среднемесячная номинальная заработная плата педагогических работников*

<b>Категория работников</b>	<b>2011</b> ₽	<b>2012</b> ₽	<b>2013</b> ₽	<b>2014</b> ₽	<b>I полугодие 2015</b> ₽
Педагогические работники МБОУ	16464	19726	29387	31195	38379
Учителя МБОУ	20274	21454	31249	33573	42231
Педагогические работники МБДОУ	13368	17060	22040	24187	23450
Педагогические работники МБОУДО	11151	11873	22345	29125	32843





## *Кадровый состав системы образования Озёрского городского округа*

Уровень квалификации на


01.08.2015

**71,4 %** работников системы имеют **высшее педагогическое образование**

**34 %** работников системы имеют **высшую квалификационную категорию**

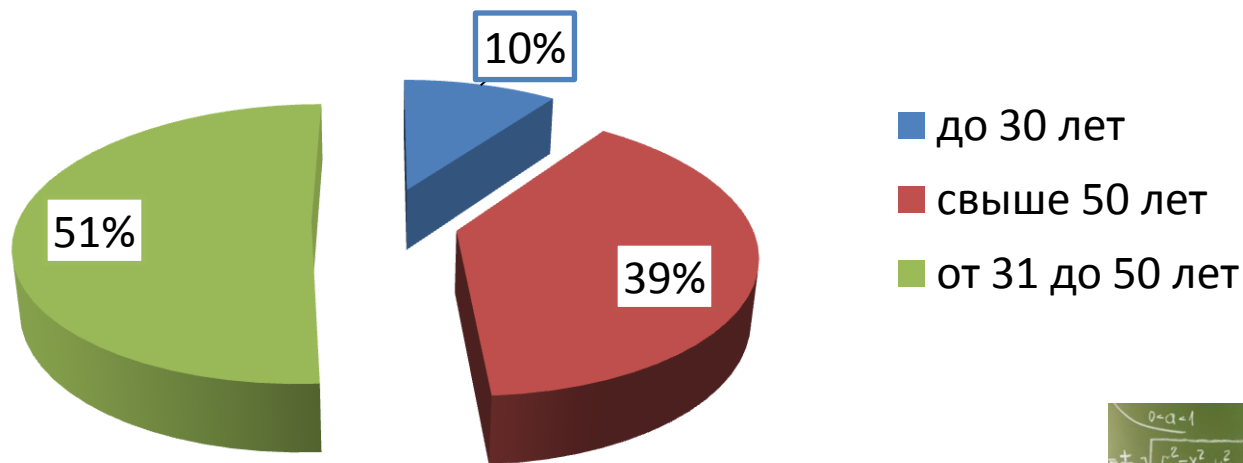
**33 %** работников системы имеют **первую квалификационную категорию**

**84%** руководящих работников системы образования имеют **квалификацию «менеджер»**



# Кадровый состав системы образования Озёрского городского округа

## Характеристика педагогических работников по возрасту




- до 30 лет
- свыше 50 лет
- от 31 до 50 лет

Приток молодых специалистов  
за последние 3 года



Пришло	Ушло	Осталось
18	3	15





## *Количество обучающихся (воспитанников), приходящихся на 1 педагогического работника*

### *в дошкольном образовании*


<b>2011</b>	<b>2012</b>	<b>2013</b>	<b>2014</b>	<b>2015</b>
6,4	6,3	6,5	6,4	6,8

### *в общем образовании*

<b>2011</b>	<b>2012</b>	<b>2013</b>	<b>2014</b>	<b>2015</b>
10,6	10,6	10,1	10,1	9,9

### *в дополнительном образовании*

<b>2011</b>	<b>2012</b>	<b>2013</b>	<b>2014</b>	<b>2015</b>
56,8	59,1	57,2	53,3	50,8



# Повышение квалификации

## Основные партнёры в области повышения квалификации:



ЧИППКРО



ЧГПУ



ЮУрГУ



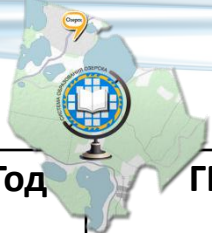
МИФИ

## Основные формы повышения квалификации:

- очная;
- очно-заочная;
- модульно-накопительная;
- дистанционная.


За период 2012-2015(1 полугодие) повысили квалификацию:

- на бюджетных КПК – 541 педработник;
- на внебюджетных КПК – 1841 педработник.



# Мониторинг результативности проведения методических марафонов

Год	ГМО	Кол-во открытых мероприятий	Посещаемость	Кол-во кабинетов, представленных на смотр (№ ОО)	Процент участия образовательных организаций
2009	Русского языка и литературы	10	85%	– 20 – (21, 23, 24, 25, 27, 30, 32, 33, 34, 35, 38, 39, 40, 41, 202, МСЛШ)	85%
2010	Математики	20	79%	– 21 – (21, 22, 23, 24, 25, 27, 30, 32, 33, 34, 35, 36, 38, 39, 40, 41, 202, МСЛШ)	95%
2011	Географии	14	95%	– 13 – (21, 23, 24, 25, 30, 32, 33, 35, 36, 38, 41, 202, МСЛШ)	73%
2012	Биологии	12	63%	– 16 – (21, 22, 23, 25, 27, 29, 30, 32, 33, 34, 35, 36, 38, 39, 41, МСЛШ)	89%
2013	Иностранного языка	20	85%	– 14 – (21, 23, 24, 25, 27, 30, 32, 33, 34, 35, 36, 38, 39, 41)	78%
2014	Истории и обществознания	11	54%	– 14 – (21, 22, 23, 24, 25, 27, 32, 33, 34, 35, 36, 38, 39, 41)	78%
2015	Физики	11	64%	– 15 – (22, 23, 24, 25, 27, 29, 30, 32, 33, 35, 36, 38, 39, 41, 202)	89%



## Главные победы 2015 года




ДЭБЦ

Детский эколого-биологический центр признан областной стажировочной площадкой по реализации научно-прикладного проекта по теме «Формирование когнитивных элементов культуры личности при изучении вопросов экологии в рамках создания единого образовательного пространства».

**Жинкина**

**Евгения Владимировна**


МБОУ СОШ №32 -  
абсолютный победитель  
областного конкурса  
профессионального  
мастерства «Учитель  
года – 2015»



**Коршунова Анастасия**

МБС(К)ОУ С(К)ОШ №29  
- победитель областного  
конкурса  
«Ученик года – 2015»





# Конкурсы профессионального мастерства

Областной конкурс «Педагог года»

Номинация «Педагог дошкольного образования»



**2012**


*Новикова*

*Лариса Владимировна*

МБДОУ ДС №53

II место





# Конкурсы профессионального мастерства

Областной конкурс «Педагог года»

Номинация «Учитель года»




**2012**

*Комиссарова  
Снежана Олеговна  
МБОУ СОШ №33  
Победитель*




**2014**

*Комарова  
Наталья Алексеевна  
МБОУ СОШ № 38  
Победитель*



# Главные победы 2015 года

## «Учитель года – 2015»




**Жинкина  
Евгения Владимировна**  
МБОУ СОШ №32  
- абсолютный  
победитель областного  
конкурса  
профессионального  
мастерства «Учитель  
года – 2015»

## «Ученик года – 2015»

**Коршунова Анастасия**  
МБС(К)ОУ С(К)ОШ №29  
- победитель областного  
конкурса  
«Ученик года – 2015»








# *Анализ состояния, проблем и перспектив развития системы дошкольного образования 2011-2015 гг.*





## Дошкольное образование

Дошкольным образованием охвачен 5191 ребёнок.

В очереди на путёвку в детский сад состоит 1040 детей.

Охват детей в возрасте 1-6 лет дошкольным образование составляет 89,6%.


Охват детей в возрасте 1-7 лет дошкольным образование составляет 92,2%.

Охват детей в возрасте 3-7 лет дошкольным образование составляет 100%.

Доля детей в возрасте 1-6 лет, состоящих на учёте для определения в МБДОУ, составляет 9,2%

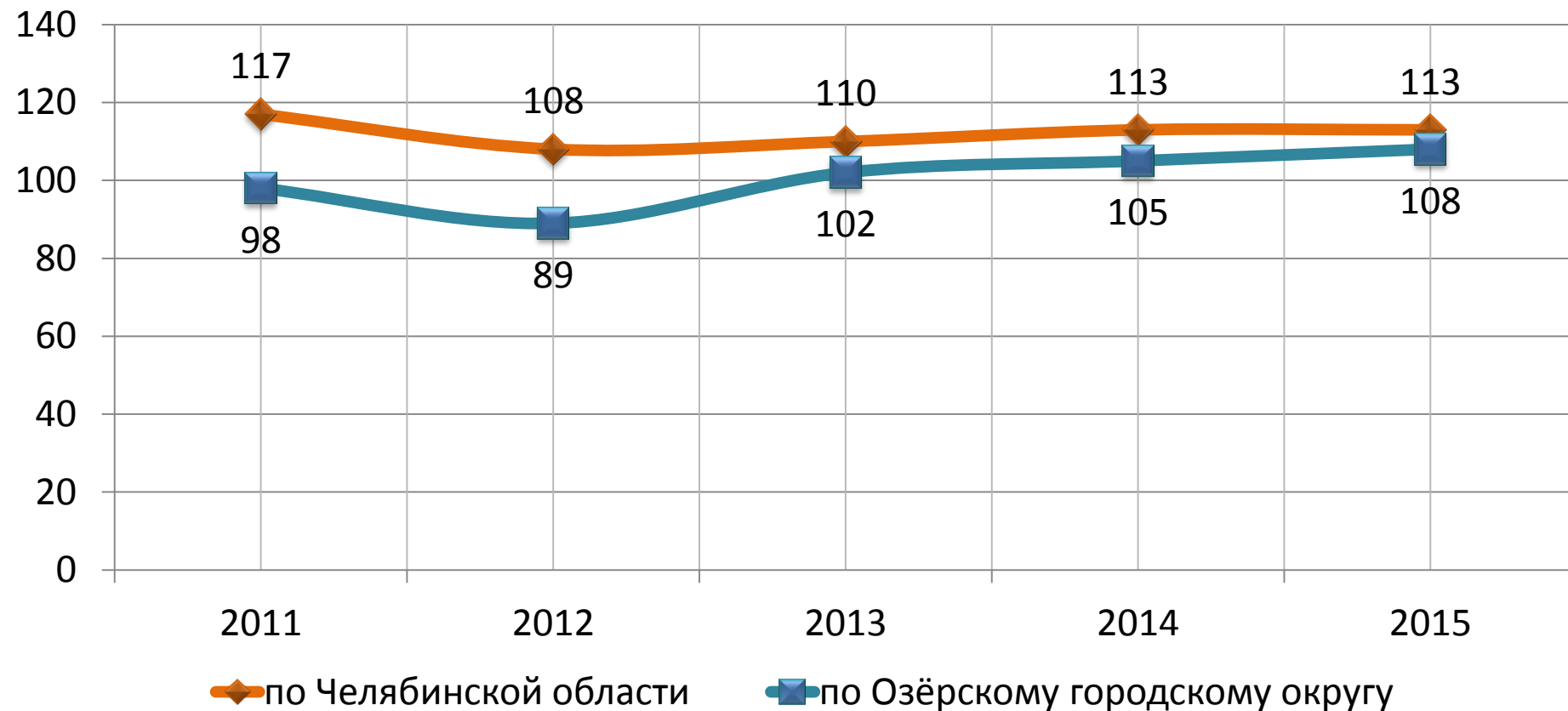






# Дошкольное образование

Динамика количества детей, содержащихся на каждые 100 мест






# Ключевая задача

Для увеличения количества мест в дошкольных образовательных учреждениях необходимо:

- в кратчайшие сроки вернуть в систему дошкольного образования округа два здания детских ясель на 120 мест, которые сегодня заняты школой № 29;
- вернуться к практике по созданию малозатратных мест в существующих дошкольных образовательных учреждениях, хотя этот потенциал нами почти исчерпан в предыдущие годы;
- рассмотреть вопрос о создании подразделений дошкольных образовательных организаций на первых этажах во вновь строящихся домах;
- при осуществлении ремонта здания МБОУ СОШ № 21 создать в нем дошкольное отделение.



# ***Анализ состояния, проблем и перспектив развития системы общего образования 2011-2015 гг.***





## Общее образование

Общим образованием охвачено 8211 обучающихся.

В условиях подвоза обучалось 15 школьников.

Доля обучающихся в специальных (коррекционных) образовательных учреждениях – 13,5% от общего числа обучающихся.


Доля обучающихся во вторую смену составляет 2,5% (МБОУ № 23, 41).

Доля обучающихся в общеобразовательных учреждениях, отвечающих современным условиям, в настоящий момент равна 98,1%.

Охват горячим питанием повысился с 56% до 86,7% от общего числа обучающихся.

В 2015 году на ФГОС основного общего образования перейдёт 33% обучающихся.






## Результаты ЕГЭ за период 2011-2015гг.

**Место Озёрского городского округа  
в рейтинге районов и городов  
Челябинской области по среднему  
взвешенному балу ЕГЭ**







# Концепция естественно-математического и технологического образования «ТЕМП»

Т

**Требования времени:** доступность современного общего и профессионального образования с целью подготовки выпускников в соответствии с потребностями регионального рынка труда, формирования человеческого ресурса экономики

Е


**Единство цели и задач** на всех уровнях образования: формирование у школьников мотивации на выбор профессий, актуальных для региональной экономики; новая экономика возможна только с людьми, имеющими новое качество образования

М

**Мотивация** граждан (прежде всего, детей и их родителей) к обучению по актуальным для социально-экономического развития региона специальностям; педагогического персонала (материальное стимулирование); организаций профессионального образования; работодателей

П

**Приоритеты экономики и деятельности:** развитие технического творчества детей и обучающихся; развитие математического, естественнонаучного и технологического образования на всех уровнях; профориентационная работа в общеобразовательных организациях по актуальным для региона профессиям и специальностям; развитие объединений технической направленности в организациях дополнительного образования; развитие материально-технической базы профессиональных образовательных организаций




## Достижения Озёрского городского округа в олимпиадном движении

### Региональный этап всероссийской олимпиады школьников

	<i>Кол-во обучающихся 9-11 классов</i>	<i>Участников регионального этапа ВсОШ</i>	<i>Кол-во победителей (предмет, ОО№)</i>	<i>Кол-во призеров</i>
2012-2013	1525	142	<b>2</b> (обществознание, №32)	42
2013-2014	1397	159	<b>2</b> (английский язык, №39, обществознание, №32)	43
2014-2015	1403	187	<b>6</b> (английский язык, №39, биология, №23, искусство (МХК), №32, обществознание, №32, технология, №29, химия, №39)	39






## Достижения Озёрского городского округа в олимпиадном движении

### Заключительный этап всероссийской олимпиады школьников

	2012-2013		2013-2014		2014-2015	
	Кол-во победителей	Кол-во призеров	Кол-во победителей	Кол-во призеров	Кол-во победителей	Кол-во призеров
Английский язык						1 (лицей №39)
Биология		1 (лицей №39)				
Обществознание	1 (школа №32)	1 (школа №32)		3 (школа №32)		1(школа №32)
Право				1 (школа №32)		1(школа №32)
Всего результатов	3		4		3	





# *Озёрские школьники удостоены*

## *премии Губернатора Челябинской области*


2012-2013	2013-2014	2014-2015
6	8	Премия не выплачивается

## *премии Президента РФ*




2012-2013	2013-2014	2014-2015
3	4	Подано 2 кандидатуры








# *Анализ состояния, проблем и перспектив развития системы дополнительного образования 2011-2015 гг.*








# Дополнительное образование

В системе дополнительного образования занимаются 9277 ребенка в возрасте от 5 до 18 лет.

Доля детей в возрасте 5-18 лет, получающих услуги по дополнительному образованию в организациях различной организационно-правовой формы и формы собственности в общей численности детей этой возрастной группы, составляет 80,7%

В системе дополнительного образования реализуется 206 программ дополнительного образования, в т.ч. 83 программы технической и естественнонаучной направленности.

2028 воспитанников Озёрских учреждений дополнительного образования признаны победителями или призёрами мероприятий статуса выше муниципального.




## Участие в мероприятиях разных уровней

Обучающиеся общеобразовательных организаций (школы)

Показатель	2011-2012	2012-2013	2013-2014	2014-2015
<i>Количество мероприятий для школьников различных уровней (от муниципального до международного)</i>	122	184	243	356
<i>Охват школьников 1-11 классов</i>	7997	9446	13725	20666

Обучающиеся организаций дополнительного образования


Показатель	2011-2012	2012-2013	2013-2014	2014-2015
<i>Количество мероприятий различных уровней</i>	161	208	173	191
<i>Количество участников таких мероприятий от ОДО Озерского городского округа</i>	1111	2124	1973	2100



## *Дополнительное образование*

**Результативность участия в спортивных соревнованиях от областного до международного статуса**

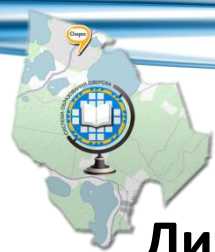




# Дополнительное образование

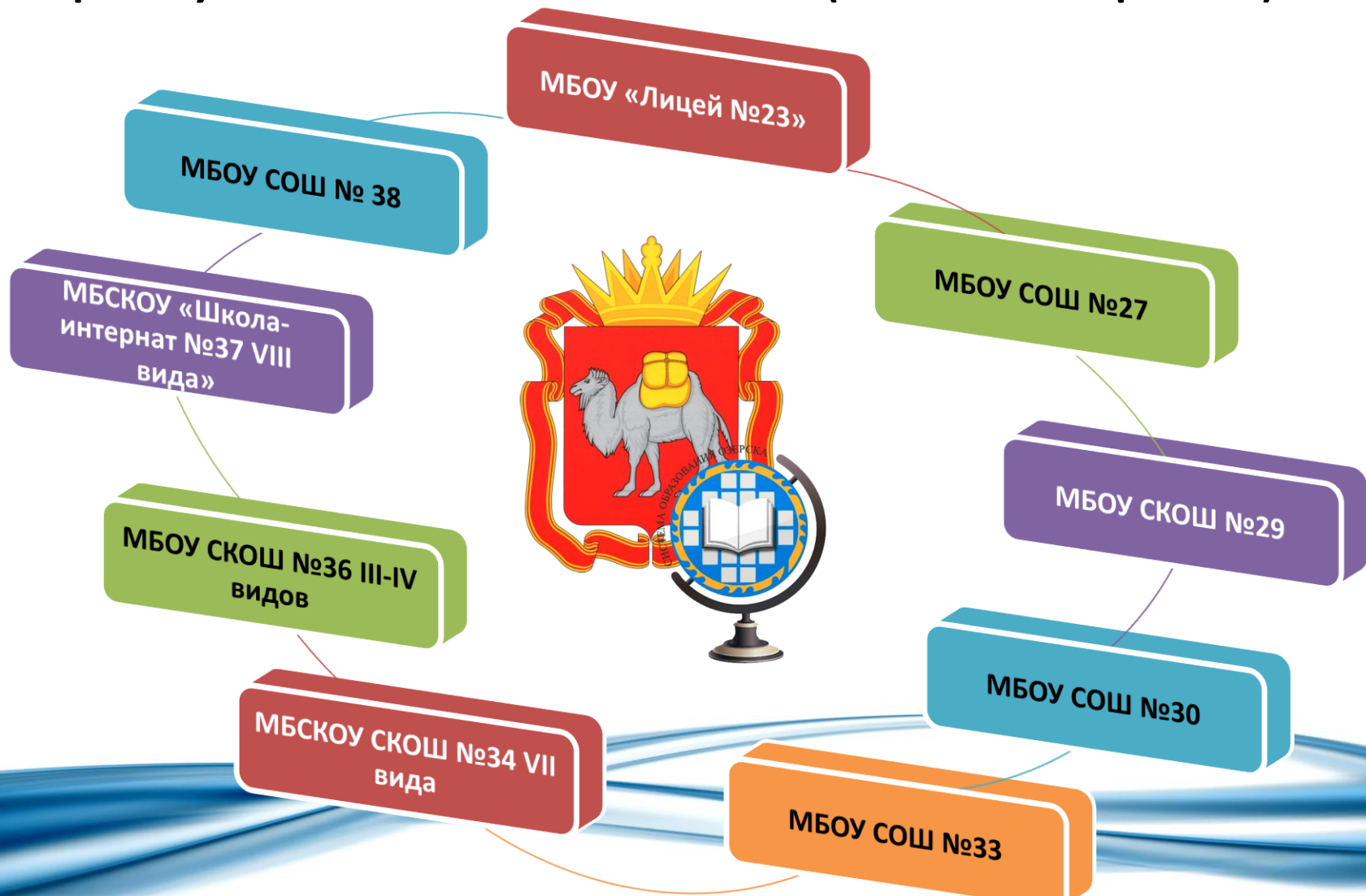
## Городская Спартакиада школьников Озёрска

Место	2014 – 2015 уч. год	2013 – 2014 уч. год	2012 – 2013 уч. год
<b>1 группа (общеобразовательные организации)</b>			
1 место	МБОУ СОШ № 38	МБОУ СОШ № 35	МБОУ СОШ № 30
2 место	МБОУ СОШ № 35	Лицей № 39	МБОУ СОШ № 38
3 место	Лицей № 23	МБОУ СОШ № 30	МБОУ СОШ № 35
<b>2 группа (коррекционные образовательные организации)</b>			
1 место	МБОУ СКОШ № 29	МБОУ СКОШ № 29	МБОУ СКОШ № 29




# Дополнительное образование

Лидеры по участию в региональных (областных) мероприятиях по приказу МОиН Челябинской области (областной перечень)








# Учреждения дополнительного образования, ставшие базой для проведения региональных мероприятий


## Динамика

	Количество мероприятий, организованных на базе ОДО				
	2011	2012	2013	2014	I полугодие 2015
ДТДиМ	8	7	12	10	4
ДЮСШ	6	9	7	6	6
ДЭБЦ	3	1	1	1	2
СЮТ	3	4	2	3	1



# Ключевая задача

*Управлению образования необходимо начать техническое перевооружение сценического оборудования МБОУДО ДТДиМ, а администрации округа рассмотреть вопрос о возможности реализации проекта реконструкции помещений и территории МБОУДО ДЭБЦ.*



## *Информатизация 2011-2015 гг.*




# Официальный сайт Управления образования администрации Озёрского городского округа



Дата запуска сайта 16.01.2012 года



Адрес сайта [gorono-ozersk.ru](http://gorono-ozersk.ru) или [гороно-озерск.рф](http://гороно-озерск.рф)



Стабильно высокий (не ниже 3 места) рейтинг рамблер.топ100 среди зарегистрированных органов управления образованием различного уровня




1 место в рейтинге сайтов МОУО Челябинской обл. в 2013 году



■ Посещаемость сайта за год





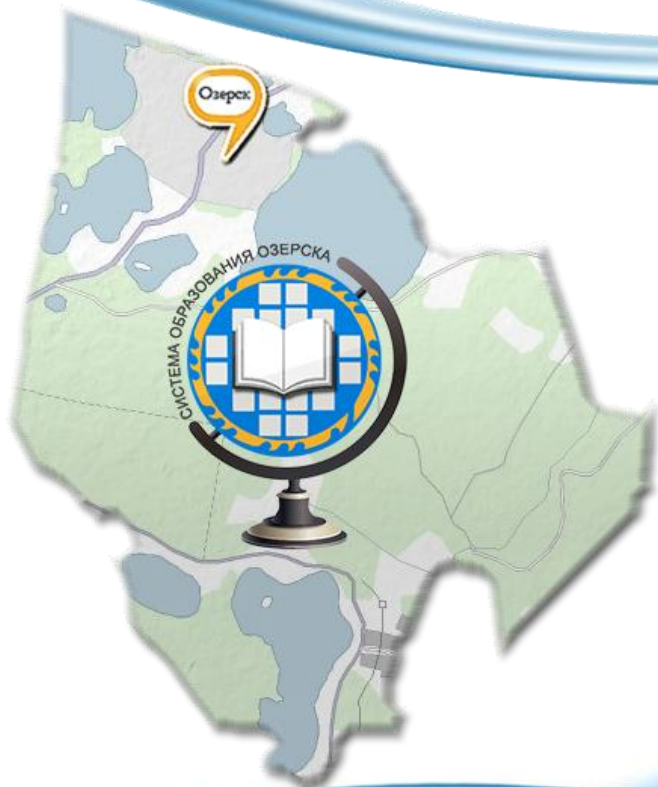
## **ЗАДАЧИ**

### **Органам власти, руководителям образовательных организаций:**

влиять на все группы условий, обеспечивающих образовательную деятельность, так, чтобы они приводили к изменению качественных характеристик всех элементов системы.

### **Педагогическим работникам:**

принимать, применять, адаптировать современные образовательные технологии к существующим условиям с учетом возможностей и потребностей обучающихся.



***СПАСИБО ЗА  
ВНИМАНИЕ!***

26 августа 2015

*Барабас Андрей Александрович,  
начальник Управления образования администрации  
Озерского городского округа*