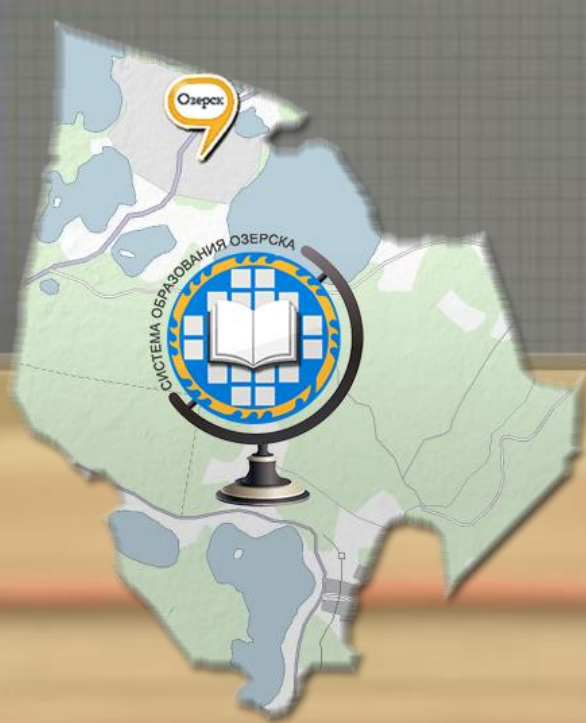




*Городское августовское
совещание
педагогических работников
Озерского городского округа*

29 августа 2017 года



Эффективное использование технологий управления внутренними ресурсами образовательной системы Озерского городского округа в обеспечении качества образования

Любовь Владимировна Горбунова,
Начальник Управления образования
администрации Озерского городского округа
29 августа 2017 г.

Дошкольное образование: охват детей дошкольного возраста



Наименование показателя	2015-2016 учебный год	2016 - 2017 учебный год
Доля детей 1-7 лет, охваченных дошкольным образованием	89,1%	88,3%
по возрастам		
от года до 3-х лет	64%	67%
от 3-х до 7 лет	100%	100%

Общее образование ГИА – 2017: 9 класс

Доля выпускников общеобразовательных организаций, не получивших аттестат об основном общем образовании, в общей численности выпускников общеобразовательных организаций

2015 год

0%

!!! на 01.07.15 г. - **2 чел.**

2016 год

0%

!!! на 01.07.16 г. - **14 чел.**

2017 год

?%

!!! на 01.07.17 г. - **17 чел.**

Пересдача в сентябре

ОЗЕРСК

Общее образование ЕГЭ - 2017

Доля выпускников общеобразовательных организаций, не получивших аттестат о среднем общем образовании, в общей численности выпускников общеобразовательных организаций

2015 год
0,26% (2 чел.)

2016 год
0%

2017 год
0%

Общее образование

ГИА – 2017: обществознание

ЕГЭ - 2017

Год	Количество участников	Количество получивших баллы ниже минимального (42 балла)	Количество получивших от 80 до 90 баллов	Количество получивших от 90 и выше баллов	Средний тестовый балл
2015	175	7	11	1	58,58
2016	173	7	5	-	58,05
2017	153	12	4	-	57,20

ОГЭ - 2017

Год	Количество участников	«2»	«3»	«4»	«5»	Средний балл
2016	375	36	159	158	22	24,01
2017	365	5	208	148	4	23,59



Олимпиадное движение в озерской системе образования

Всероссийская олимпиада школьников (ВсОШ): динамика участия озерских школьников в региональном этапе ВсОШ

	Участников регионального этапа ВсОШ	Победителей	Призеров	Доля участников ОГО, неуспешно принявших участие в олимпиадах	Доля победителей и призеров участников ОГО а в общем количестве победителей и призеров Челябинской области
2014-2015	187	6	39	24%	6%
2015-2016	131	3	16	14%	3,0%
2016-2017	127	4	19	18%	3,4%

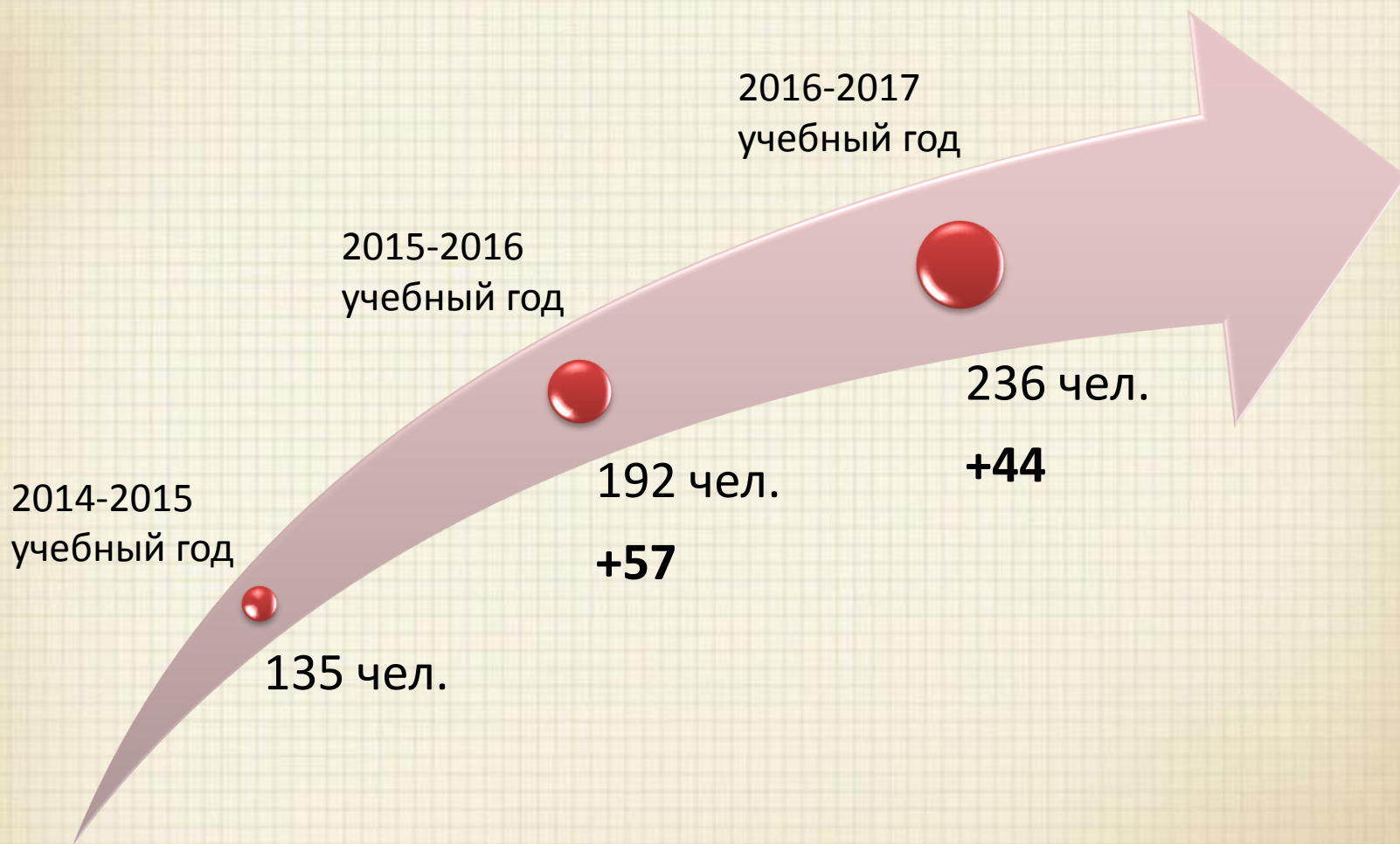


Олимпиадное движение в озерской системе образования

Всероссийская олимпиада школьников (ВсОШ): динамика результативности участия в заключительном этапе ВсОШ

	2014-2015		2015-2016		2016-2017	
	Кол-во победителей	Кол-во призеров	Кол-во победителей	Кол-во призеров	Кол-во победителей	Кол-во призеров
Английский язык		1 (лицей № 39)				
Астрономия				1 (лицей №39)		
Обществознание		1 (школа №32)				
Право		1 (школа №32)				
Химия						1 (школа №38)
Всего результатов		3		1		1

Общее количество неуспевающих обучающихся за три года



Негативные тенденции в озерском образовании

9 класс: допуск к ГИА

показатель	учебный год		
	2014 - 2015	2015 – 2016	2016 - 2017
не допущены к ГИА	16	31	40
не получили аттестат	0 (2 чел. пересдали в сентябре)	0 (14 чел. пересдали в сентябре)	? 17 (пересдача в сентябре)
итого	16	31	40 + 17 = 57 (??)

10 – 11 класс: отток обучающихся из средней школы

показатель	учебный год		
	2014 - 2015	2015 – 2016	2016 - 2017
выбыли в 10 классе	22	14	14
выбыли в 11 классе	15	5	2
не допущено к ГИА	4	3	5
не получили аттестат	2	0	0
ИТОГО: «потеряли» за 10 и 11 классы	43	22	21



Обучение детей с ОВЗ и детей-инвалидов

в организациях, осуществляющих образовательную деятельность по реализации основных общеобразовательных программ - 87 чел.

в образовательных организациях, осуществляющих образовательную деятельность по адаптированным общеобразовательным программам - 1281 чел.

по основным общеобразовательным программам на дому - 61 чел.

Инклюзивное (включающее) образование: проблемные зоны

Образовательные
организации,
осуществляющие
инклюзивное образование:
МБОУ №№27,29,30,35,36,41

выбор варианта учебного плана

профессиональная неготовность
педагогов

психологическое сопротивление
педагогов инновации

Дополнительное образование

Наименование показателя	2015 – 2016 учебный год	2016 – 2017 учебный год
Доля детей в возрасте 5 – 18 лет, получающих услуги по дополнительному образованию в организациях дополнительного образования	75,4%	77,18%

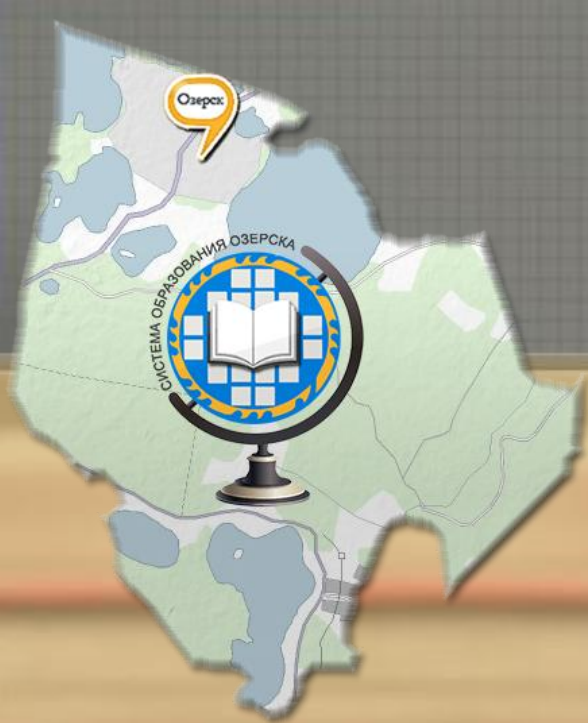
Реализация научно-прикладных проектов



МБУ ДО «ДЭБЦ»:
«Формирование когнитивных элементов культуры личности при изучении вопросов экологии в рамках создания единого образовательного пространства» (апрель 2015 – декабрь 2018)



МБУ ДО «ДТДиМ»:
«Обновление содержания и технологий дополнительного образования детей» (ноябрь 2016 – ноябрь 2017)



СПАСИБО ЗА ВНИМАНИЕ!

Горбунова Любовь Владимировна,
начальник Управления образования
администрации Озерского городского округа